
Chrono Invision Pro

Charnière invisible pour les poids très élevés



Sobinco
OPENS YOUR LIFE

DESCRIPTION

La charnière Chrono Invision Pro pour des châssis en aluminium est invisible quand le châssis est fermé. Chrono Invision Pro est disponible pour des profilés avec une gorge de dormant de 14/18 mm de même que pour une gorge de 10/14 mm. La charnière Chrono Invision Pro est compatible avec la quincaillerie Chrono Standard, Plus et Safe. Selon le système de profilés Chrono Invision Pro peut être utilisé pour des solutions avec un profilé de seuil abaissé (châssis balcon).

CARACTÉRISTIQUES

- Poids de vantail jusqu'à 170 kg pour toutes dimensions de châssis (RAL GZ607/3).
- Poids de vantail jusqu'à 200 kg pour toutes dimensions de porte-fenêtres (RAL GZ607/3).
- Largeur de vantail (Fb) jusqu'à 1700 mm.
- Hauteur de vantail (Fh) jusqu'à 2800 mm.
- Proportion Fb / Fh pour châssis < 130 kg = max 1,5.
- Proportion Fb / Fh pour châssis > 130 kg = max 1.
- Sécurité anti-levage: dispositif d'anti-levage pour un usage sécurisé du châssis.
- Verrouillage de compas à sécurité renforcée.
- Usiné à partir de matériaux non-rouillables.
- 2 étoiles sont attribuées à la garniture Chrono Invision Pro Safe par l'institute SKG.
- Chrono Invision Pro Standard a été agréé selon RAL GZ 607/3 et QM 328 (EN 13126-8 et EN 1191).
- Angle d'ouverture maximal réglable à 90° ou à 105°.
- Sécurisant pour les doigts: espace réduit entre l'ouvrant et le dormant (seulement ± 5 mm à 90°).
- La dimension jour reste intacte.




RÉGLAGE


- **Charnière inférieure:**
 - Réglage horizontal et vertical à l'infini de $\pm 1,5$ mm.
 - Réglage sans desserrer les vis et sans dépose du vantail.
 - Frein réglable limitant la vitesse d'ouverture en position d'ouvrant à la française.
- **Charnière supérieure et compas:**
 - Réglage horizontal de +2 mm/-4 mm pour oscillo-battants et tombant-ouvrants.
 - Réglage horizontal de +3 mm/-3 mm pour ouvrants à la française.
 - Réglage de la compression de $\pm 0,8$ mm.

AVANTAGES

- Solution esthétique.
- Montage rapide.
- Champ de réglage large.
- Sécurité accrue à l'effraction.
- Étanchéité parfaite au vent et à l'eau.



Sécurité de fin de course supplémentaire



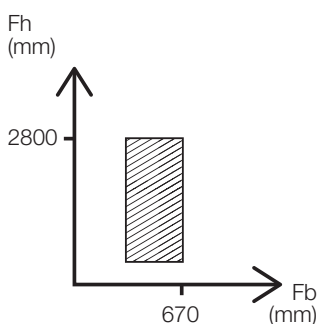
DESCRIPTION

La sécurité de fin de course supplémentaire est **un composant à placer après-coup** qui génère un **effort de basculement supplémentaire** et évite ainsi **que le vantail ne se ferme de manière intempestive à partir de la position d'ouverture à soufflet**, sans perdre de vue la facilité d'utilisation. Cet accessoire est monté simplement et rapidement sur le bras long du compas petit. La sécurité de fin de course supplémentaire existe dans les variantes gauche et droite.

CARACTÉRISTIQUES

- Pour une largeur de vantail jusqu'à 670 mm et une hauteur de vantail jusqu'à 2800 mm: **optionnel**.
- Usiné à partir de matériaux non-rouillables.
- Haute résistance à la corrosion classe 4 - EN1670.

CHAMP D'APPLICATION



 Optionnel.
Attention à l'effort de mise en marche élevé! Peut être > 100N.

AVANTAGES

- Grand champ d'application.
- À placer après.
- Facile à installer (ruban adhésif).



Nous sommes Sobinco. Nous sommes des faiseurs, spécialisés dans la conception et la production de systèmes innovatifs de composants pour l'industrie du châssis et de la porte en aluminium.

Chez Sobinco **le processus de fabrication complet se trouve sous un seul toit**. Nous gérons et contrôlons ainsi toute la chaîne de création de valeur. Ceci offre une **grande flexibilité** et nous permet **d'obtenir des résultats durables à très court terme**.

L'innovation est notre passion. Notre créativité, nos connaissances et savoir-faire donnent une valeur ajoutée qui se traduit par **des produits de haute qualité, un montage aisé, une modularité, une durabilité et un confort esthétique**.

Notre **équipe passionnée** s'efforce d'améliorer continuellement **nos produits existants et de développer de nouveaux produits**. Nous sommes tout le temps à l'écoute du marché et de nos clients.

Nous utilisons **des matériaux de haute qualité** pour tous nos développements. Ils sont **rigoureusement testés suivant les critères et normes de qualité, les plus élevées**.

Nous sommes **extrêmement axés sur l'orientation client**. Non seulement en ce qui concerne le développement de nos produits, mais également le support après-vente, la pose et même longtemps après.

Sobinco est un environnement financièrement sain et high-tech où nos spécialistes se concentrent sur nos points forts. Avec plus de 60 ans au compteur, vous pouvez affirmer que nous sommes un partenaire stable, qui sait comment il faut faire avancer les choses. Toutefois nous sommes restés accessibles. Bref, **ici règne une ambiance familiale, dans un respect mutuel** de la direction, nos clients, les partenaires et les employés.

Nous sommes Sobinco. Nous sommes des faiseurs. Nous sommes à l'écoute. Nous pensons en termes de possibilités. Ensemble, nous retroussons nos manches.

VAN PARYS FAMILY

PEOPLE

COMPLETE SERVICE

VERTICAL INTEGRATION

Listen. Think. Do.

SUSTAINABLE GROWTH

INNOVATION

TOP QUALITY

FITTINGS FOR ALUMINIUM WINDOWS & DOORS

Waregemstraat 5 - 9870 Zulte - Belgique

T +32 9 388 88 81 - F +32 9 388 88 21

commercial@sobinco.com

www.sobinco.com

Sobinco
OPENS YOUR LIFE