
Chrono Invision Go

Charnière invisible pour applications standards




Sobinco
OPENS YOUR LIFE

DESCRIPTION

La charnière Chrono Invision Go pour des châssis en aluminium est invisible quand le châssis est fermé. Chrono Invision Go est disponible pour des profilés avec une gorge de dormant de 14/18 mm de même que pour une gorge de 10/14 mm. La charnière Chrono Invision Go est compatible avec la quincaillerie Chrono Standard, Plus et Safe.

CARACTÉRISTIQUES

- Poids de vantail jusqu'à 90 kg (RAL GZ607/3).
 - Largeur de vantail (Fb) jusqu'à 1300 mm.
 - Hauteur de vantail (Fh) jusqu'à 2800 mm.
 - Proportion Fb / Fh pour châssis < 130 kg = max 1,2.
- Poids de vantail jusqu'à 130 kg quand Fb = 670-1200 mm et Fh = 1800-2800 mm (limiteur d'ouverture est obligatoire!).
- Sécurité anti-levage: dispositif d'anti-levage pour un usage sécurisé du châssis.
- Usiné à partir de matériaux non-rouillables.
- 2 étoiles sont attribuées à la garniture Chrono Invision Go Safe par l'institute SKG. 
- Chrono Invision Go Standard a été agréé selon RAL GZ 607/3 et QM 328 (EN 13126-8 et EN 1191).
- Ouverture avec déportement réduit:
 - pas de collision avec le mur, même dans le cas de profilés de taille réduite.
 - angle d'ouverture maximale à 100°.
- Limiteur d'ouverture optionnel:
 - ouverture fixée à 90°.
 - le bras du limiteur est facilement clipsable.
 - disponible pour des ouvrants de ventilation: avec ouverture fixée à 60° et à 90°.



RÉGLAGE


- **Charnière inférieure :**
 - Réglage horizontal et vertical à l'infini: -1,5 mm/+1,5 mm.
 - Réglage sans desserrer les vis et sans dépose du vantail.
- **Charnière supérieure et compas:**
 - Réglage horizontal : +2 mm/-4 mm pour oscillo-battants et tombant-ouvrants.
 - Réglage horizontal : +3 mm/-3 mm pour ouvrants à la française.
 - Réglage de la compression: ± 0,8 mm.

AVANTAGES

- Solution esthétique.
- Montage rapide.
- Champ de réglage large.
- Sécurité accrue à l'effraction.
- Étanchéité parfaite au vent et à l'eau.



Sécurité de fin de course supplémentaire



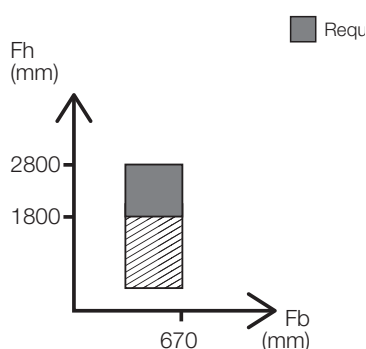
DESCRIPTION

La sécurité de fin de course supplémentaire est **un composant à placer après-coup** qui génère un **effort de basculement supplémentaire** et évite ainsi **que le vantail ne se ferme de manière intempestive à partir de la position d'ouverture à soufflet**, sans perdre de vue la facilité d'utilisation. Cet accessoire est monté simplement et rapidement sur le bras long du compas petit. La sécurité de fin de course supplémentaire existe dans les variantes gauche et droite.

CARACTÉRISTIQUES

- Pour une largeur de vantail jusqu'à 670 mm et une hauteur de vantail de 1800 à 2800 mm: **obligatoire**.
- Pour une largeur de vantail jusqu'à 670 mm et une hauteur de vantail jusqu'à 1800 mm: **optionnel**.
- Usiné à partir de matériaux non-rouillables.
- Haute résistance à la corrosion classe 4 - EN1670.

CHAMP D'APPLICATION



- Grand champ d'application.
- À placer après.
- Facile à installer (ruban adhésif).

AVANTAGES

- Obligatoire.
- ▨ Optionnel.
Attention à l'effort de mise en marche élevé! Peut être > 100N.



Nous sommes Sobinco. Nous sommes des faiseurs, spécialisés dans la conception et la production de systèmes innovatifs de composants pour l'industrie du châssis et de la porte en aluminium.

Chez Sobinco **le processus de fabrication complet se trouve sous un seul toit**. Nous gérons et contrôlons ainsi toute la chaîne de création de valeur. Ceci offre une **grande flexibilité** et nous permet **d'obtenir des résultats durables à très court terme**.

L'innovation est notre passion. Notre créativité, nos connaissances et savoir-faire donnent une valeur ajoutée qui se traduit par **des produits de haute qualité, un montage aisé, une modularité, une durabilité et un confort esthétique**.

Notre **équipe passionnée** s'efforce d'améliorer continuellement **nos produits existants et de développer de nouveaux produits**. Nous sommes tout le temps à l'écoute du marché et de nos clients.

Nous utilisons **des matériaux de haute qualité** pour tous nos développements. Ils sont **rigoureusement testés suivant les critères et normes de qualité, les plus élevées**.

Nous sommes **extrêmement axés sur l'orientation client**. Non seulement en ce qui concerne le développement de nos produits, mais également le support après-vente, la pose et même longtemps après.

Sobinco est un environnement financièrement sain et high-tech où nos spécialistes se concentrent sur nos points forts. Avec plus de 60 ans au compteur, vous pouvez affirmer que nous sommes un partenaire stable, qui sait comment il faut faire avancer les choses. Toutefois nous sommes restés accessibles. Bref, **ici règne une ambiance familiale, dans un respect mutuel** de la direction, nos clients, les partenaires et les employés.

Nous sommes Sobinco. Nous sommes des faiseurs. Nous sommes à l'écoute. Nous pensons en termes de possibilités. Ensemble, nous retroussons nos manches.

VAN PARYS FAMILY

PEOPLE

COMPLETE SERVICE

VERTICAL INTEGRATION

Listen. Think. Do.

SUSTAINABLE GROWTH

INNOVATION

TOP QUALITY

FITTINGS FOR ALUMINIUM WINDOWS & DOORS

Waregemstraat 5 - 9870 Zulte - Belgique

T +32 9 388 88 81 - F +32 9 388 88 21

commercial@sobinco.com

www.sobinco.com

Sobinco
OPENS YOUR LIFE