
Chrono Invision Go

Verdecktliegende Drehbänder für Standardanwendungen




Sobinco
OPENS YOUR LIFE

BESCHREIBUNG

Die verdecktliegenden Chrono Invision Go Drehbänder sind bei geschlossenem Fenster nicht sichtbar. Chrono Invision Go ist lieferbar für Profile mit Blendrahmennut 14/18 mm und Blendrahmennut 10/14 mm. Die Chrono Invision Go Drehbänder sind Kompatibel mit Chrono Standard, Plus und Safe.

EIGENSCHAFTEN

- Flügelgewichte bis 90 kg (RAL GZ607/3).
 - Flügelbreite (Fb) bis 1300 mm.
 - Flügelhöhe (Fh) bis 2800 mm.
 - Verhältnis Fb / Fh = max 1,2.
- Flügelgewichte bis 130 kg wenn Fb = 670-1200 mm und Fh = 1800-2800 mm (Öffnungsbegrenzer ist Pflicht!).
- Aushebesicherheit: Sicherheit des Ecklagers gegen das Ausheben des Fensters in der Kippstellung.
- Hergestellt aus hochwertigen, rostfreien Materialien.
- Chrono Invision Go Safe ist geprüft mit 2 SKG Sternen.  SKG
- Chrono Invision Go ist geprüft entsprechend RAL GZ 607/3 und QM 328 (EN 13126-8 und EN 1191).
- Wendekreis mit kleinem Schwing-out:
 - Für schmale Profile: keine Kollision mit Fensterblendrahmen
 - Maximaler Öffnungswinkel auf 100°.
- Öffnungsbegrenzer:
 - Öffnungsbegrenzung auf 90°.
 - Arm ist einfach zu installieren vermittels Klick-System.
 - Vor Lüftungsflügel: verfügbar mit Öffnungsbegrenzung auf 60° und 90°.



VERSTELLUNG


- **Ecklager:**
 - Stufenlos horizontaler und vertikaler Verstellbereich: +1,5 mm/-1,5 mm.
 - Verstellbar ohne die Schrauben zu lösen und ohne Ausbau des Flügels.
- **Scherenlager und Schere:**
 - Horizontaler Verstellbereich: +2 mm/-4 mm für Dreh-Kippfenster und Kipp-Drehfenster.
 - Horizontaler Verstellbereich: +3 mm/-3 mm für Drehfenster.
 - Anpressdruckverstellung: ± 0,8 mm.

VORTEILE

- Ästhetische Lösung.
- Schnelle Montage.
- Großer Verstellbereich.
- Hohe Einbruchssicherheit.
- Erhöhte Wind- und Wasserbeständigkeit.



Extra Zuschlagsicherung



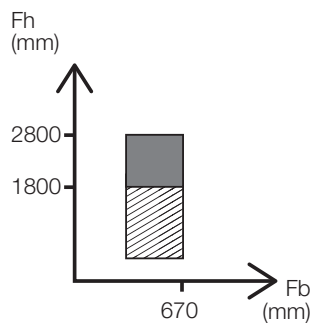
BESCHREIBUNG

Die Extra-Zuschlagsicherung ist eine **nachrüstbare Komponente**, die eine **höhere Kippkraft** generiert und dadurch **verhindert, dass der Flügel aus der Kippstellung ungewollt zuschlägt**, ohne die Bedienungsfreundlichkeit aus dem Blick zu verlieren. Die Komponente ist einfach und schnell am langen Arm der kleinste Schere anzubringen. Die Extra-Zuschlagsicherung ist als linke und rechte Ausführung erhältlich.

EIGENSCHAFTEN

- Flügelbreite bis 670 mm und Flügelhöhe von 1800 bis 2800 mm: **notwendig**.
- Flügelbreite bis 670 mm und Flügelhöhe bis 1800 mm: **optional**.
- Alle Teile sind aus hochwertigen rostfreien Materialien hergestellt.
- Höhe Korrosionsschutzklasse 4 - EN1670.

VERSTELLBEREICH



■ Notwendig.

▨ Optional.

Achten Sie auf die hohe Betätigungskraft! Diese Kraft kann >100 N sein.

VORTEILE

- Großer Anwendungsbereich.
- Nachher zu montieren.
- Einfache Positionierung (Doppelseitige Klebeband).



Wir sind Sobinco. Wir sind Macher, spezialisiert auf die Entwicklung und Produktion von innovativen Bediensystemen und Komponenten für die Branche der Aluminiumfenster und -türen.

Bei Sobinco befindet sich der **gesamte Produktionsprozess unter einem Dach**. Auf diese Weise steuern und kontrollieren wir die gesamte Wertschöpfungskette. Dies gewährleistet **große Flexibilität** und ermöglicht es uns, **kurzfristig nachhaltige Ergebnisse zu erzielen**.

Innovation ist unsere Leidenschaft. Unsere Kreativität, unser Wissen und unser handwerkliches Können bieten einen Mehrwert, der sich in **hochwertigen Produkten, einfacher Montage, Modularität, Nachhaltigkeit und ästhetischem Komfort niederschlägt**.

Unser **engagiertes Team** ist bestrebt, unsere **aktuellen Produkte kontinuierlich zu verbessern sowie neue Produkte zu entwickeln**. Dazu hören wir auf den Markt und auf unsere Kunden.

Wir verwenden für unsere Entwicklungen **hochwertige Materialien**. Sie werden nach den **striktesten Richtlinien und Qualitätsstandards eingehend geprüft**. Alle Produkte müssen mindestens diese Normen erfüllen, oftmals gehen sie sogar über die normativen Anforderungen hinaus.

Wir sind **extrem kundenorientiert**. Nicht nur bei der Entwicklung unserer Produkte, sondern auch bei der Unterstützung nach dem Verkauf, während der Installation und noch lange danach.

Sobinco ist ein finanziell gesundes und hochtechnologisches Umfeld geschaffen, in dem sich unsere Fachleute auf ihre Stärken konzentrieren. Dank mehr als 60 Jahren Erfahrung können Sie mit Sicherheit davon ausgehen, dass wir ein stabiler Partner sind, der weiß, wie man die Dinge anpackt. Dennoch sind wir zugänglich geblieben. Kurz gesagt, hier herrscht eine **familiäre Atmosphäre mit gegenseitigem Respekt** für Management, Kunden, Partner und Mitarbeiter.

Wir sind Sobinco. Wir sind Macher. Wir hören zu. Wir denken in Möglichkeiten. Wir krempeln gemeinsam die Ärmel hoch.

VAN PARYS FAMILY

PEOPLE

COMPLETE SERVICE

VERTICAL INTEGRATION

Listen. Think. Do.

SUSTAINABLE GROWTH

INNOVATION

TOP QUALITY

FITTINGS FOR ALUMINIUM WINDOWS & DOORS

Waregemstraat 5 - 9870 Zulte - Belgien

T +32 9 388 88 81 - F +32 9 388 88 21

commercial@sobinco.com

www.sobinco.com

Sobinco
OPENS YOUR LIFE